

# 广东省基础与应用基础研究基金项目评审专家 首次入库及信息更新操作指引

## 首次申请成为省基金评审专家操作指引

(首次入库专家使用)

### 一、登录个人账号

登录网址：<https://pro.gdstc.gd.gov.cn/egrantweb/>

建议使用“火狐浏览器”或“谷歌浏览器”，否则可能会出现页面显示问题。

(如还没有项目负责人账号请联系本单位科研管理人员为您创建)

广东省科技业务管理阳光政务平台  
公开 公平 公正  
高效 便民 廉洁

为保障业务管理工作顺利开展, 建议使用“火狐浏览器”或“谷歌浏览器”

项目名称	承担单位	验收结果
新一代信息技术领域颠覆性技术发展...	广东省计算机学会	通过
以革命性新兴产业培育为目标的粤港...	华南农业大学	通过
广州搜域众创空间	广州佰千万企业孵化器有限公司	不通过
广东省培育世界级先进制造业集群路...	广东省科技图书馆(广东省科...	通过
基于微纳米复氧和原位强化生物处理...	暨南大学	通过
非金属基催化剂处理石油化工行业有...	广东工业大学	通过
面向粤港澳大湾区国际科技创新中心...	广东省科学技术情报研究所	通过

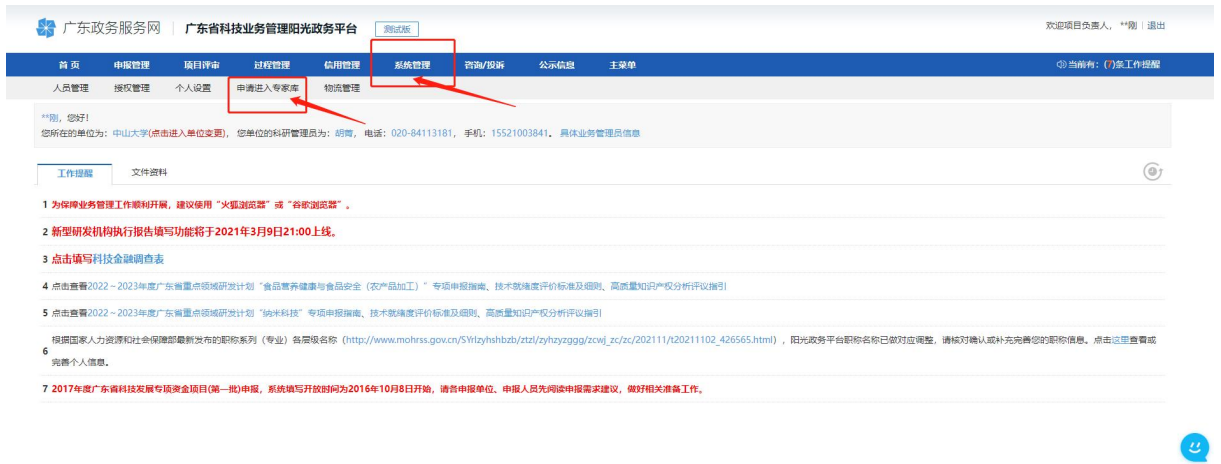
系统登录

用户名/邮箱  
密码(区分大小写)  
验证码: 1368  
立即登录 省网厅登录  
注册 忘记密码  
切换至平台地市系统  
CA登录入口 查看单位注册情况  
帮助信息  
常见问题 国产火狐浏览器

如有操作问题, 点击平台技术支持QQ对话

### 二、申请进入专家库

(一) 点击“系统管理——申请进入专家库”。



## (二) 接受信用管理

根据界面提示阅读以下有关规定，完成专家信用管理（若未完成，则无法获得评审专家资格）。

①阅读并接受《广东省科研诚信管理办法》（试行）；

②阅读《广东省科学技术厅科技业务评审会议现场监督工作过程（试行）》





### 三、完善个人信息

个人信息共涉及“基本信息”、“研究成果”、“个人简介”、“项目主持情况”、“附件信息”五个页签。

其中，请**重点关注**“基本信息”、“项目主持情况”、“附件信息”，请确保必填内容填写完整，全面、真实、最新。



#### 1. 基本信息

个人基本信息中，请专家务必核对清楚银行信息（包括开户行、银行账号），其中支行网点一定要填写，否则将导致专家劳务报酬发放失败。

银行账号信息 (仅用于评审费用转账)

(1) 下述信息用于专家评审报账的发放, 默认发放方式为银行转账方式。如果不成功则使用邮汇方式。请注意:  
请规范填写银行账户信息, 以免影响报账发放。开户银行请填写银行名称、省(直辖市)、市、支行或网点名称; 开户名请填写精确信息(注意包括空格、大小写、全半角)。  
填写示例: 中国工商银行广东省广州市分行支行

(2) 同时, 在发放过程中还会使用您的身份证件与刷脸信息进行校验, 请正确、完整地填写所述信息。

\*开户银行: 中国银行 广东省 深圳市 光大支行 (支行/具体网点) 支行网点一定要填写, 否则会付款不成功

(如输入框中无法搜索到相关银行, 请输入“其他”选择后填写)

\*开户人名: (开户名必须与申请开户的姓名相同, 否则影响评审费用转账) \*确认开户人名:

\*银行账号: \*确认银行账号:

\*邮政编码: 518060

\*汇款地址 (限100字): 广东省深圳市南山区深圳大学科技楼600

保存 返回 打印预览

## 2.项目主持情况

项目主持情况中, 请至少添加一条本人作为“承担人”(即项目负责人)、“项目级别”为“国家级”或“省部级”的基础研究经历。

国家级: 主要指国家自然科学基金、科技部重点研发计划项目。

省部级: 主要指省基础与应用基础研究基金、省级重点研发计划项目。

### ①选择手动添加方式

广东政务服务网 广东省科技业务管理阳光政务平台 系统管理

系统管理 系统/更新 公示信息 主菜单 当前: 0条工作经历

基本信息 研究成果 个人简介 项目主持情况 附件信息

提交 暂存 返回 打印预览 填写检查

当前状态: 暂存

请在“承担主持情况”中至少新增一条, 您作为承担人(即项目负责人)的省部级、国家级基础与应用基础研究项目的经历; 如本人没有符合上述要求的项目承担经历, 可以选择不填写承担项目(可手动添加或手动导入项目): (注意: 如有主持广东省科技计划项目, 可点击“导入项目”按钮自动导入项目信息。如有国家级或者省部级其他项目, 可点击“添加”按钮手动添加项目信息)

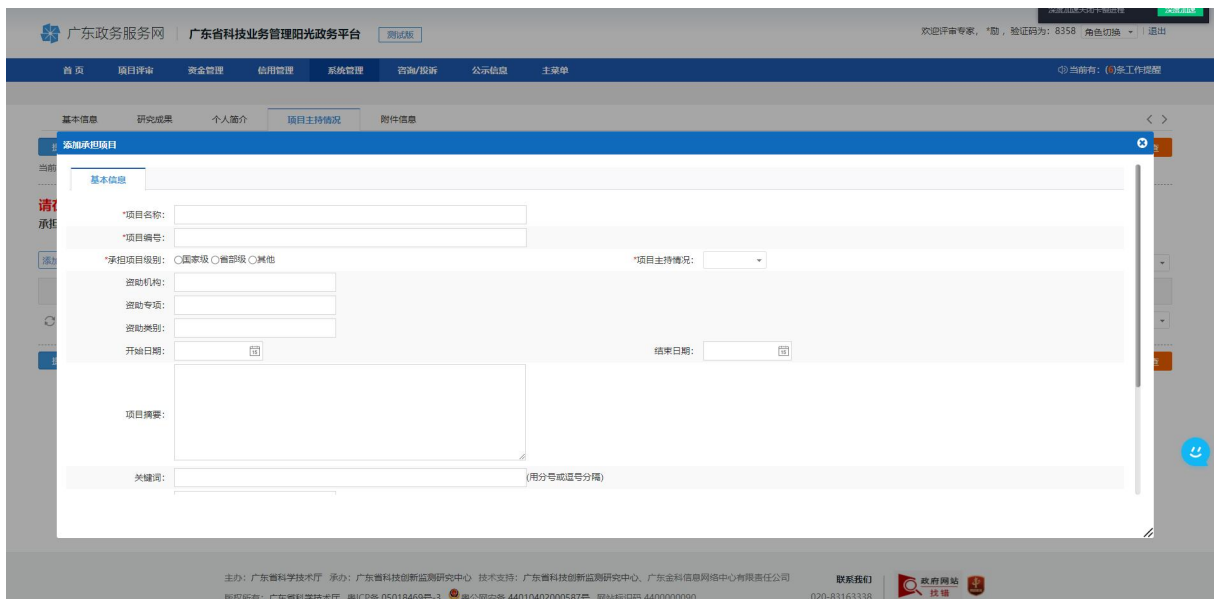
添加 编辑 删除 导入项目 展开/收起定制

选择	项目级别	承担情况	项目编号	项目名称	资助类别	项目经费(万元)	开始日期	结束日期
+								

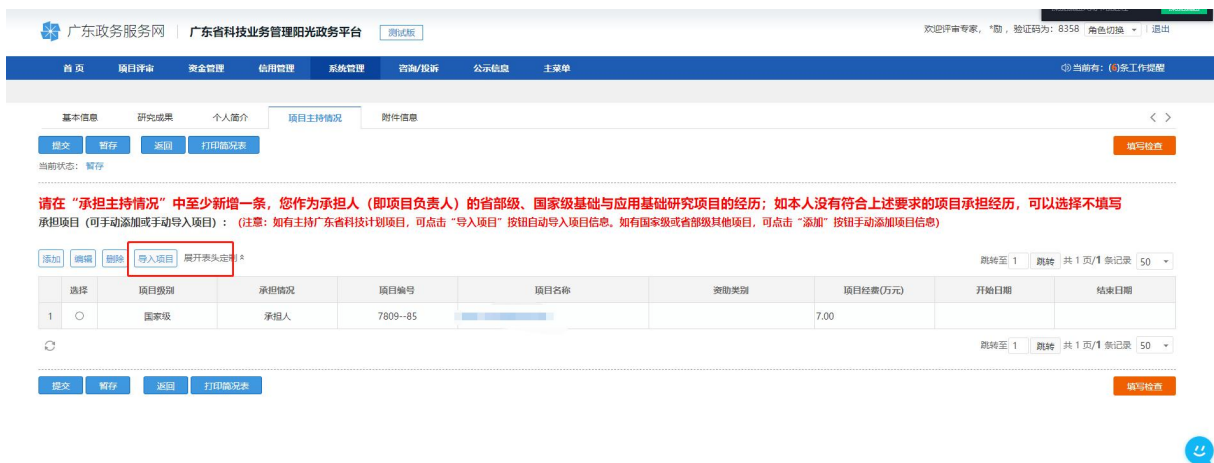
跳转至 1 跳转 共 0 页/0 条记录 50

跳转至 1 跳转 共 0 页/0 条记录 50

提交 暂存 返回 打印预览 填写检查

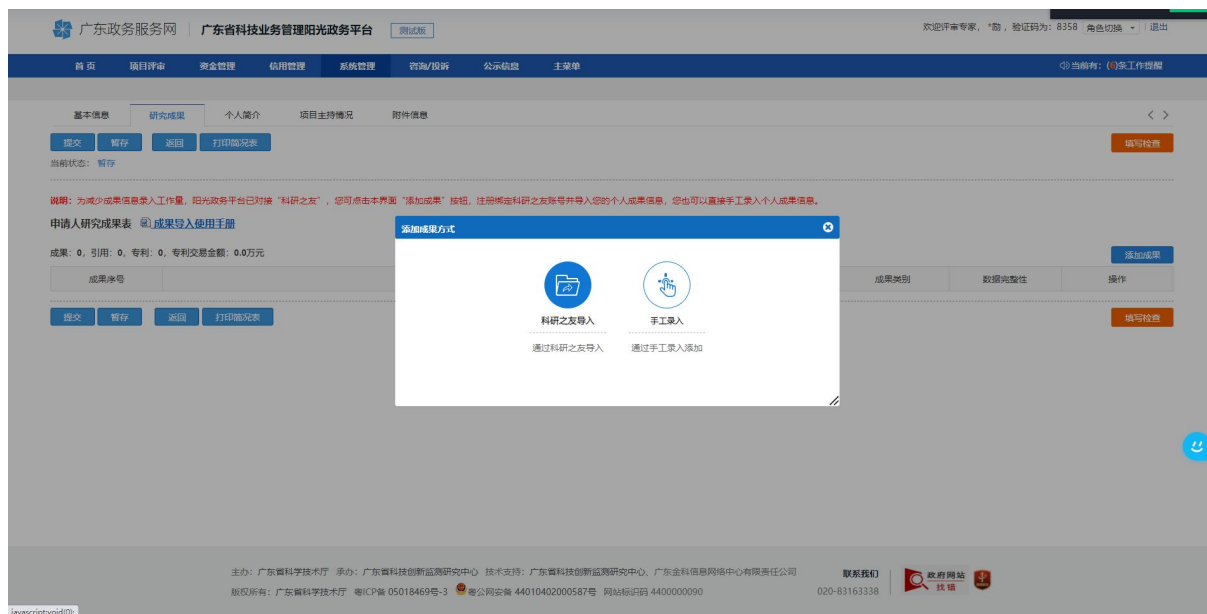


②选择“导入项目方式”若您有多个项目主持经历，可选择导入方式批量添加

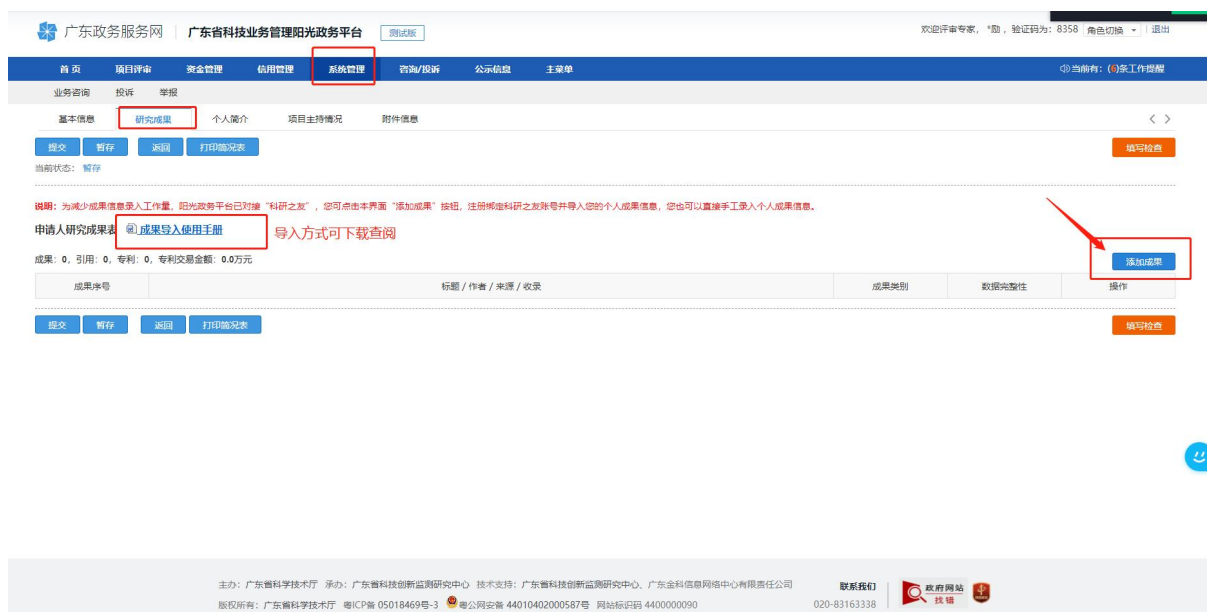


### 3.研究成果

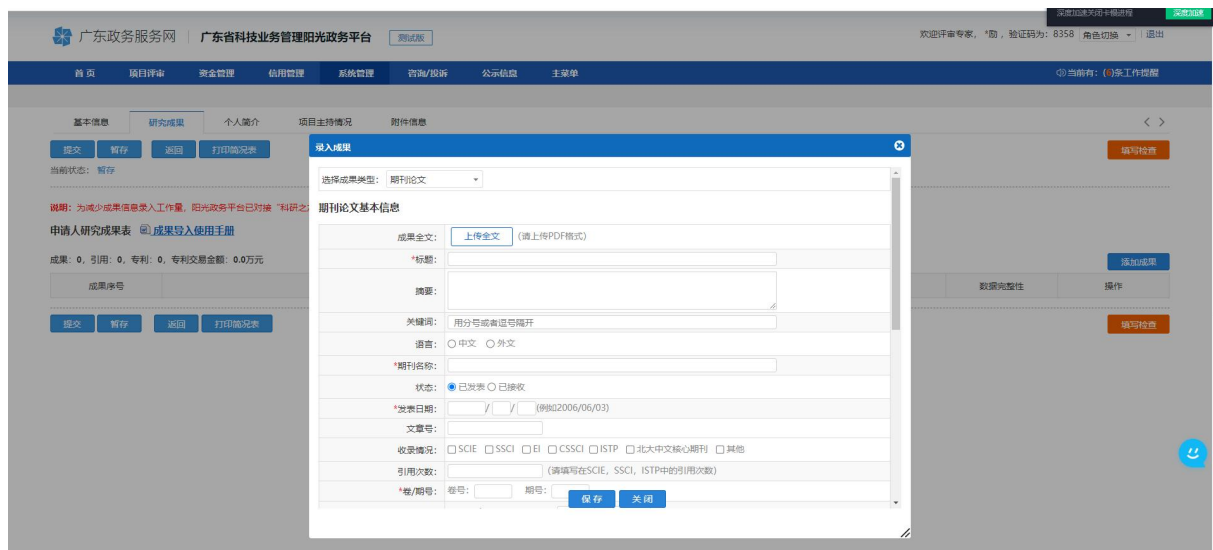
至少输入一条研究成果，可选择“科研之友导入”或“手工录入”两种方式。为减少成果信息录入工作量，阳光政务平台已对接“科研之友”，您可点击本界面“添加成果”按钮，注册绑定科研之友账号并导入您的个人成果信息。



①若选择“科技之友”成果导入，可点击查看页面“成果导入使用手册”查看具体导入操作流程。



②若选择“手工录入”请按照页面提示填写全部必填内容并点击“保存”。



## 4.个人简介

至少添加 1 条教育经历；至少添加 1 条工作经历；填写 1 段个人简介。



## 5.附件

如果专家具有副高级及以上专业技术职务（职称），请在附件中上传最新职称证明材料，附件类型选择“职称证书”。

职称证明材料可以为职称证书（加盖钢印或红章）、单位人事部门盖章的职称证明材料，不接受官网截图、无盖章文件等法律效力不足的职称证明材料。

选择	序号	附件类型	附件名称	查看
<input type="radio"/>	1	学历证书	博士学位证书	下载文件(博士学位证书.pdf)
<input type="radio"/>	2	职称证书	职称证书 <b>职称证书请务必上传</b>	下载文件(1.职称证书.pdf)
<input type="radio"/>	3	科学技术成果鉴定证书	成果鉴定证书	下载文件(4.成果鉴定证书.pdf)
<input type="radio"/>	4	各类获奖证书	获奖证书1	下载文件(奖项或荣誉证书 11.pdf)
<input type="radio"/>	5	各类获奖证书	获奖证书2	下载文件(奖项或荣誉证书 22.pdf)
<input type="radio"/>	6	各类获奖证书	获奖证书3	下载文件(奖项或荣誉证书 333.pdf)
<input type="radio"/>	7	专利证书	代表性发明专利	下载文件(5.代表性发明专利 .pdf)

若本人为单位**破格推荐**专家（职称或主持项目情况不满足入库条件），请在“附件类型”中选择“**推荐证明**”并上传单位加盖公章的推荐信。

## 四、完成提交

（一）点击“暂存”，可先保存目前完成的内容，待完成全部信息填写后，点击“提交”，出现弹窗提示“检查未通过”内容，请对照逐一修改，**修改完毕后再次点击“提交”，出现弹窗提示“提交成功”，本次入库申请成功提交至依托单位审核。**



\*有无所获称号：无 有 **注意：所获称号包含各级人才称号、科技奖励、科技计划项目、人才培养项目，如有，请选“有”并准确选择下拉选项。如无，请选“无”。**

\*邮政编码：519000 E-mail地址：12\*\*\*\*\*@qq.com [验证邮箱]

\*联系电话(办公室)：0756-3333768 联系电话(住宅)：

\*手机：155\*\*\*\*841 传真：0756-3333029

\*通讯地址(工作)：珠海市香洲区南屏科技园广海路63号01栋

\*是否愿意参加省内外科技咨询工作：是 否 (选择“是”的专家，将被邀请参与广东省科学技术厅以外的科技咨询工作)

\*是否愿意参加省外科技咨询工作：是 否 (选择“是”的专家，有可能被邀请参与广东省科学技术厅以外的科技咨询工作)

银行账号信息 (仅用于评审费用转账)

(1) 下述信息用于专家评审费用的发放。默认发放方式为银行转账方式。如果不成功则使用邮局汇款方式。请注意：  
请认真填写银行账号信息，以免影响费用发放。开户银行请填写银行名称、省(直辖市)、市、支行或网点名称(注意包括空格、大小写、全半角)。填写示例：中国工商银行广东省广州市\*\*路支行

(2) 同时，在发放过程中还会使用您的身份证件号码信息进行计划处理，请正确地、完整地填写所述信息。

\*开户银行：中国工商银行 广东省 广州市 其他 (支行具体网点)  
(如输入框中无法搜索到相关银行，请输入“其他”选项后填写)

\*开户户名：111 (开户名必须与申请开户的姓名相同，否则影响评审费用转账) \*确认开户户名：111

\*银行账号：111 \*确认银行账号：111

\*邮政编码：510900

\*汇款地址(限100字)：11

提交 暂存 返回 打印预览 填写信息

广东政务服务网 | 广东省科技业务管理阳光政务平台 测试版 欢迎项目负责人，Ju\*\*\*\*\* |

首页 申报管理 项目评审 过程管理 信用管理 系统管理 咨询/投诉 公示信息 主菜单 当前有：(7)条工作

基本信息 研究成果 个人简介 项目主持情况 附件信息

提交 暂存 返回 打印预览 填写信息

当前状态：暂存

选项	序号	附件类型	附件名称	查看
<input type="radio"/>	1	工作/职务证明	工作证明	下载文件(新建 DOC 文档 doc)
<input type="radio"/>	2	学历证书	本科学历	下载文件(新建 XLS 工作表 xls)
<input type="radio"/>	3	推荐证明	推荐证明	下载文件(贵金属学科代码 docx)

增加新附件 上移 下移 删除

温馨提示：  
1. 附件支持格式为JPG、PDF、TIFF、XLS、DOC、WPS文件，附件大小不超过10M。  
2. 附件文件请使用原件彩色扫描或拍照上传，确保足够清晰、可辨。

提交 暂存 返回 打印预览 填写信息

界面保存需要一定时间，请耐心等待。保存成功后，会更新状态，可在此处查阅进度。

广东政务服务网 | 广东省科技业务管理阳光政务平台 测试版 欢迎项目负责人，中山\*\*\*\* 退出

首页 申报管理 项目评审 过程管理 信用管理 系统管理 咨询/投诉 主菜单 当前有：(17)条工作报

基本信息 研究成果 个人简介 项目主持情况 附件信息

保存 返回 打印预览

当前状态：待二审部门审核 信息正在审核中，暂无法进行修改操作

点击查看 《广东省科学技术厅关于印发《广东省科研诚信管理办法(试行)》的通知》  
点击查看 《广东省科学技术厅科技业务评审委员会现场监管工作规程(试行)》(粤科监字〔2020〕318号)

中文姓名：中山\*\*\*\* 当前信用类别：良好信用 信用接受情况：已接受 重新接受专家信用细则 个人隐私声明协议接受情况：已接受 查看隐私协议

\*性别：男 女

拼音/英文名： (若无，可不用填写)

证件类型：身份证 [更换证件]

证件号码：11\*\*\*\*\*7

国籍或地区：(请“更换证件”处选择国籍或地区) 中国大陆

出生地： 注意：非居民身份证持有者请选择出生地

\*民族：汉族 \*出生日期：1963-05-10 国

\*所在单位：中山大学 二级部门：化学学院

# 省基金评审专家信息更新操作指引

(已在库专家使用)

## 一、登录个人账号

登录网址：<https://pro.gdstc.gd.gov.cn/egrantweb/>

建议使用“火狐浏览器”或“谷歌浏览器”，否则可能会出现页面显示问题。

广东省科技业务管理阳光政务平台  
公开 公平 公正  
高效 便民 廉洁

为保障业务管理工作顺利开展，建议使用“火狐浏览器”或“谷歌浏览器”

项目名称	承担单位	验收结果
新一代信息技术领域颠覆性技术发展...	广东省计算机学会	通过
以革命性新兴产业培育为目标的粤港...	华南农业大学	通过
广州搜域众创空间	广州佰仟企业孵化器有限公司	不通过
广东省培育世界级先进制造业集群路...	广东省科技图书馆 (广东省科...	通过
基于微米复氧和异位强化生物处理...	暨南大学	通过
非金属催化剂处理石油化工行业有...	广东工业大学	通过
面向粤港澳大湾区国际科技创新中心...	广东省科学技术情报研究所	通过

系统登录

用户名/邮箱

密码区分大小写

验证码 1368

立即登录 省网厅登录

注册 忘记密码

切换至平台地市系统

CA登录入口 查看单位注册情况

帮助信息

常见问题 国产火狐浏览器

如有操作问题，点击平台技术支持QQ对话

## 二、密码找回

输入个人账号（一般为邮箱或手机号），点击“忘记密码”。



建议选择“通过邮箱”“通过手机”两种方式自行找回密码，如有疑问请拨打平台技术支持咨询电话 020-83163338，或联系技术支持 QQ：800099528。



特别提醒：

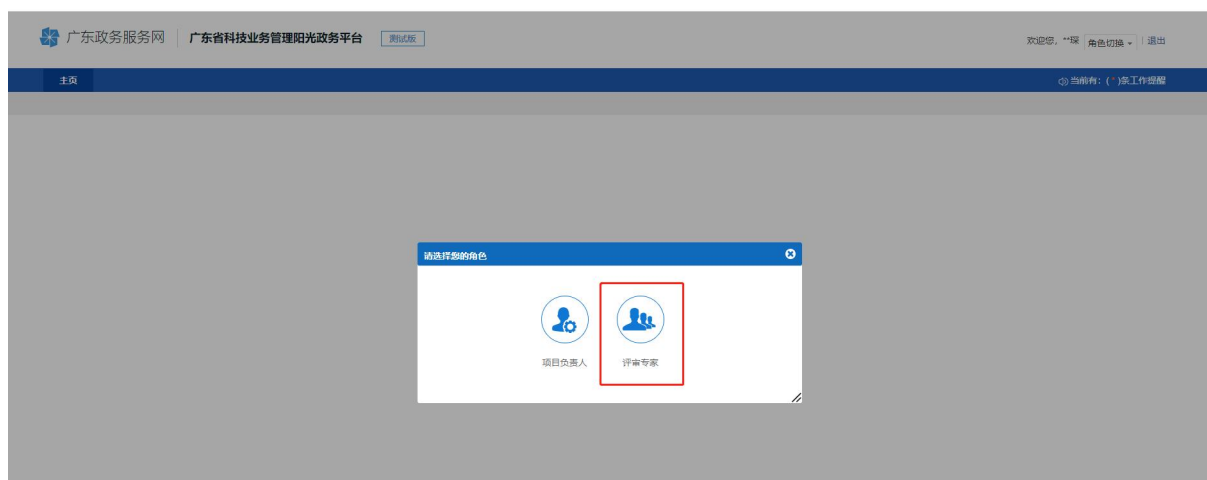
- ①通过邮箱获取密码时，必须已经验证了邮箱，才可使用本服务。
- ②通过手机获取密码时，可选择登录名+手机号找回密码，或选择姓名+手

机号找回密码（必须是曾经通过“系统管理→个人账号管理→验证手机”中完成验证手机后，才能使用该方法找回密码。）

## 三、更新个人信息

### （一）选择角色

若存在两个角色，请选择“评审专家角色”后，点击“系统管理一个人信息维护”。



### （二）接受信用

若信用接受情况不是“已接受”，请先点击黄色方框内内容，完成信用接受（若未完成，则无法获得评审专家资格！）。



### (三) 信息更新

点击“系统管理-个人信息维护”，可更新“基本信息”、“研究成果”、“个人简介”、“项目主持情况”、“附件信息”。

其中“基本信息”、“项目主持情况”、“附件信息”请重点关注，必填内容请全面、真实、更新至最新（可点击“填写检查”根据提示完善个人信息）。



#### 1. 基本信息

个人基本信息中，请专家务必核对清楚银行信息（包括开户行、银行账号），其中支行网点一定要填写，否则将导致专家劳务报酬发放失败。



#### 2. 项目主持情况

项目主持情况中，请至少添加一条本人作为“承担人”（即项目负责人）、“项目级别”为“国家级”或“省部级”的基础研究经历。

国家级主要指国家自然科学基金、科技部重点研发计划项目，省部级

主要指省基础与应用基础研究基金、省级重点研发计划项目。

请在“承担主持情况”中至少新增一条，您作为承担人（即项目负责人）的省部级、国家级基础与应用基础研究项目的经历；如本人没有符合上述要求的项目承担经历，可以选择不填写

承担项目（可手动添加或手动导入项目）：（注意：如有主持广东省科技计划项目，可点击“导入项目”按钮自动导入项目信息。如有国家级或省部级其他项目，可点击“添加”按钮手动添加项目信息）

选择	项目级别	承担情况	项目编号	项目名称	资助类别	项目经费(元)
<input type="radio"/>	国家级	承担人	20220300098	111111		30.00
<input type="radio"/>	其他	承担人	1	1		1.00
<input type="radio"/>	省部级	承担人	2022046232	承担项目情况		100.00

### 3.附件

请务必在附件中上传最新职称证明材料，附件类型选择“职称证书”。

职称证明材料可以为职称证书（加盖钢印或红章）、单位人事部门盖章的职称证明材料，不接受官网截图、无盖章文件等法律效力不足的职称证明材料。

温馨提示：  
1.附件支持格式为JPG,PDF,TIFF,XLS,DOC,WPS文件，附件大小不超过10M。  
2.附件文件请使用原件彩色扫描或拍照上传，确保足够清晰、可辨。

选择	序号	附件类型	附件名称	查看
<input type="radio"/>	1	学历证书	大学本科学历证书	下载文件(新建 DOC 文档.doc)
<input type="radio"/>	2	职称证书	职称证明 职称证书请务必上传	下载文件(新建 DOC 文档 (2).doc)
<input type="radio"/>	3	工作/职务证明	单位证明	下载文件(新建 DOC 文档.doc)

### （四）完成提交

点击“暂存”，可先保存目前完成的内容，待完成全部信息更新后，点击“提交”，出现弹窗提示“检查未通过”内容，请对照逐一修改，修改完毕后再点击“提交”，出现弹窗提示“提交成功”，本次信息更新

成功。

特别说明：

①修改手机号、学历等基本信息，点击“保存”即更新成功；

②修改职称、技术领域等关键信息，需提交审核，审核通过后更新成功。

\*有无获奖称号： 无  有 注意：所获称号包含各级人才称号、科技奖励、科技计划项目、人才培养项目。如有，请选“有”并准确选择下拉选项。如无，请选“无”。

\*邮政编码：S19000 E-mail地址：12\*\*\*\*\*@qq.com [验证邮箱]

\*联系电话(办公室)：0756-333768 联系电话(住宅)：

\*手机：155\*\*\*\*\*841 传真：0756-3333029

相关网址：

\*通讯地址(工作)：珠海市香洲区南屏科技园广润路63号01栋  
(限100字)：专家用户如已勾选愿意为内地、外省服务时，我们将与您共享您的专家信息。

\*是否愿意参加省内各地市科技咨询工作： (选择“是”的专家，将可能被邀请参与到广东省科学技术厅以外的科技咨询工作) \*是否愿意参加省外科技咨询工作： (选择“是”的专家，将可能被邀请参与到广东省科学技术厅以外的科技咨询工作)

银行账号信息 (仅用于评审费用转账)

(1) 下述信息用于专家评审报账的发放，默认发放方式为银行转账方式，如果不能到账请使用邮局汇款方式。请注意：请规范填写银行账户信息，以免影响款项发放。开户银行请填写银行名称、省（直辖市）、市、支行或网点名称；开户名请填写准确信息（注意包括空格、大小写、全半角）。  
填写示例：中国工商银行广东省广州市\*\*路支行  
(2) 同时，在发放过程中还会使用您的身份证件号码信息进行计费处理，请正确填写、完整地填写所述信息。

\*开户银行：中国工商银行 广东省 广州市 其他 (支行/具体网点)  
(如输入框中无法搜索到相关银行，请输入“其他”选择后填写)

\*开户户名：111 (开户名必须与申请开户的姓名相同，否则影响评审费用转账) \*确认开户户名：111

\*银行账号：111 \*确认银行账号：111

\*邮政编码：S10900

\*汇款地址 (限100字)：11

提交 保存 返回 打印情况表 填写特点

## (五) 单位变更

如果需要变更个人单位信息，请点击单位名称后，进入单位变更页面。

广东政务服务网 广东省科技业务管理阳光政务平台 测试版 欢迎评审专家，\*\*深，验证码为：5812 角色切换 退出

首页 项目评审 资金管理 信用管理 系统管理 咨询/投诉 公示信息 主菜单 当前有：(0)张工作提醒

人员管理 个人信息维护 个人设置 申请进入专家库

\*\*深，您好！  
您所在的单位为：深圳大学(点击进入单位变更) 您的主管单位为：， 联系人：， 电话：， 手机：。 具体业务管理员信息

工作提醒 文件资料

- 为保障业务管理工作顺利开展，建议使用“火狐浏览器”或“谷歌浏览器”。
- 点击查看2022-2023年度广东省重点领域研发计划“食品营养健康与食品安全（农产品加工）”专项申报指南、技术成熟度评价标准及规则、高质量知识产权分析评议指引
- 点击查看2022-2023年度广东省重点领域研发计划“纳米科技”专项申报指南、技术成熟度评价标准及规则、高质量知识产权分析评议指引
- 根据国家人力资源和社会保障部最新发布的职称系列（专业）等级名称（[http://www.mohrss.gov.cn/Syrtzhshbzb/ztzl/zyhzyzgag/zcwj\\_zc/zc/202111/t20211102\\_426565.html](http://www.mohrss.gov.cn/Syrtzhshbzb/ztzl/zyhzyzgag/zcwj_zc/zc/202111/t20211102_426565.html)），阳光政务平台职称名称已做对应调整，请核对确认或补充完善您的职称信息，点击[这里查看](#)或完善个人信息。
- 点击查看《阳光政务平台评审专家在线评议操作指引》
- 点击查看高企评审政策培训视频（技术专家）、高企评审政策培训视频（财务专家）

确认邀请

展开表头定制： 跳转至：1 跳转 共1页/39条记录 50

序号	评审类型	评审时间	评审项目数	确认结果	评审邀请信息	操作
1	网评	2023-01-12 00:00—2023-01-14 00:00	5个	已确认	<a href="#">查看</a>	

# 依托单位专家信息审核及日常管理操作指引

(依托单位管理员使用)

## 一、推荐入库审核

在审核拟入库专家提交的个人信息时，以依托单位审核及信任专家为原则。

登录单位管理员账号：点击“系统管理——专家库管理”——“审核专家信息”模块。点击“审核专家信息”可查看所有当前状态为“待申报单位审核”的专家信息，点击“进入审核”可查看基本信息、研究成果、个人简介、承担项目情况和附件信息。



### (一) 审核要点

基本信息页签：

- ①系统设置必填内容是否完整填写，专家信息是否更新至最新情况。
- ②专家所选择“学科”内容是否与本人研究领域一致。



③职称情况：填写/更新至最新职称情况，职称选择为副高级及以上且在附件上传与之匹配的有效职称证明材料。

④“银行信息”是否填写至具体支行信息，否则影响专家劳务报酬发放。

#### **承担项目情况页签：**

是否在基本信息页签勾选“有基础研究主持项目经历”，是否在项目承担情况页签至少填写一条符合条件的项目主持经历的具体内容。

主持项目级别为国际级、省部级，国家级主要为国家自然科学基金，科技部重点研发计划，省部级主要为省基础与应用基础研究基金，省级重点研发计划。

#### **附件页签：**

①职称证明材料是否上传，是否与基本信息页签填报一致，职称证明材料是否真实有效。

可以为职称证书（加盖钢印或红章）、单位人事部门盖章的职称证明材料，不接受官网截图、无盖章文件等法律效力不足的职称证明材料。

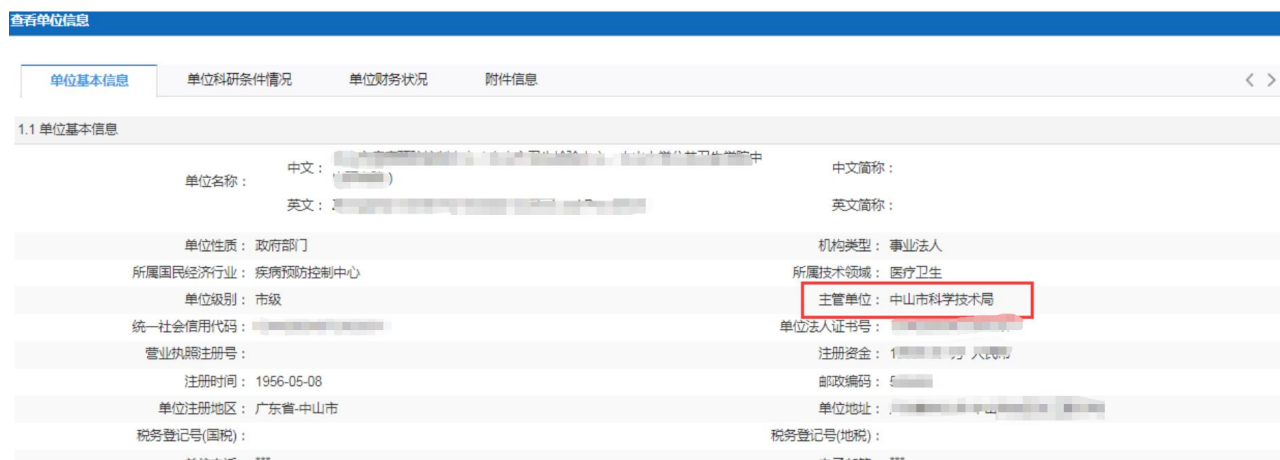
②破格推荐专家是否选择附件类型为“推荐证明”，是否在“推荐证明”一栏上传附件为单位加盖公章的推荐信。

## **（二）审核流程**

已在库专家信息更新若仅修改“手机号、学历”等基本信息，保存即更新成功，无需提交审核；修改“职称、技术领域”等关键信息，需提交科技厅审核，审核通过后为更新成功。

若本单位存在**推荐单位**的，申报单位审核通过后需先经过“推荐单位”

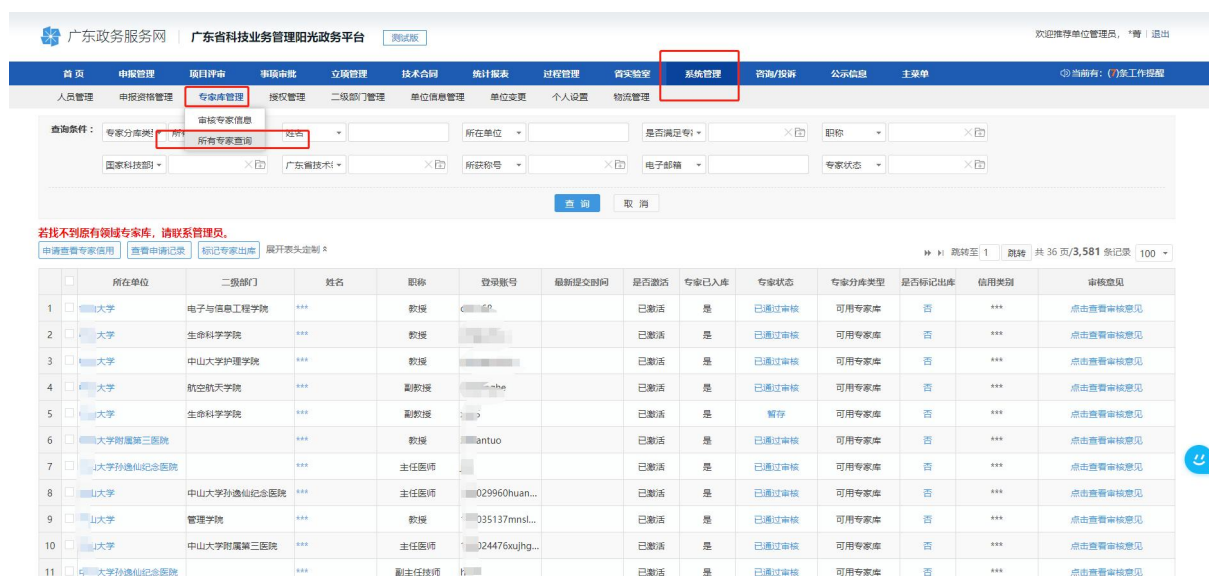
流程节点。可登录单位管理员账号，查看“单位基本信息”页签——内容中“主管单位”即为审核节点的“推荐单位”。



## 二、专家日常管理

### (一) 管理模块

登录单位管理员账号：“系统管理——专家库管理”页签，点击“专家库管理”——“所有专家查询”模块，用于梳理本单位内专家信息及动态管理。



## (二) 管理内容

1. **专家具体信息：** 点击姓名列“\*\*\*”即可展开查看专家基本信息、研究成果、个人简介、承担项目情况和附件信息。

说明：由于科技厅专家库统一管理、专家信息保密等要求，专家姓名隐藏处理、所有专家信息及清单不可下载及传播。

若找不到原有领域专家库，请联系管理员。

	所在单位	二级部门	姓名	职称	登录账号	最近提交时间	是否激活	专家已入库	专家状态	专家力库类型	是否标记出库	信用类别	审核意见
1	中山大学	电子与信息工程学院	***	教授	dl68		已激活	是	已通过审核	可用专家库	否	***	点击查看审核意见
2	中山大学	生命科学学院	***	教授	y_juan...		已激活	是	已通过审核	可用专家库	否	***	点击查看审核意见
3	中山大学	中山大学护理学院	***	教授	z...		已激活	是	已通过审核	可用专家库	否	***	点击查看审核意见
4	中山大学	航空航天学院	***	副教授	y_jh...		已激活	是	已通过审核	可用专家库	否	***	点击查看审核意见
5	中山大学	生命科学学院	***	副教授	>		已激活	是	暂存	可用专家库	否	***	点击查看审核意见
6	中山大学附属第三医院		***	教授	...		已激活	是	已通过审核	可用专家库	否	***	点击查看审核意见
7	中山大学孙逸仙纪念医院		***	主任医师	...		已激活	是	已通过审核	可用专家库	否	***	点击查看审核意见
8	中山大学	中山大学孙逸仙纪念医院	***	主任医师	029...huan...		已激活	是	已通过审核	可用专家库	否	***	点击查看审核意见
9	中山大学	管理学院	***	教授	03...7mnsl...		已激活	是	已通过审核	可用专家库	否	***	点击查看审核意见
10	中山大学	中山大学附属第三医院	***	主任医师	0...76xujhg...		已激活	是	已通过审核	可用专家库	否	***	点击查看审核意见
11	中山大学孙逸仙纪念医院		***	副主任技师	h...		已激活	是	已通过审核	可用专家库	否	***	点击查看审核意见

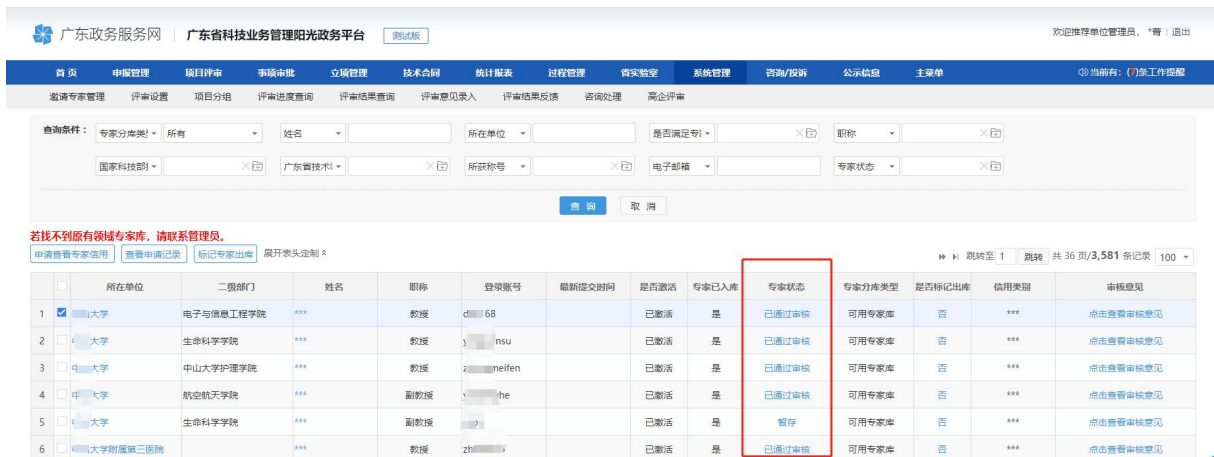
2. **专家状态：** 查看“专家状态”一栏，即可了解专家目前情况，各状态具体含义如下：

已通过审核：为已审核通过并入库

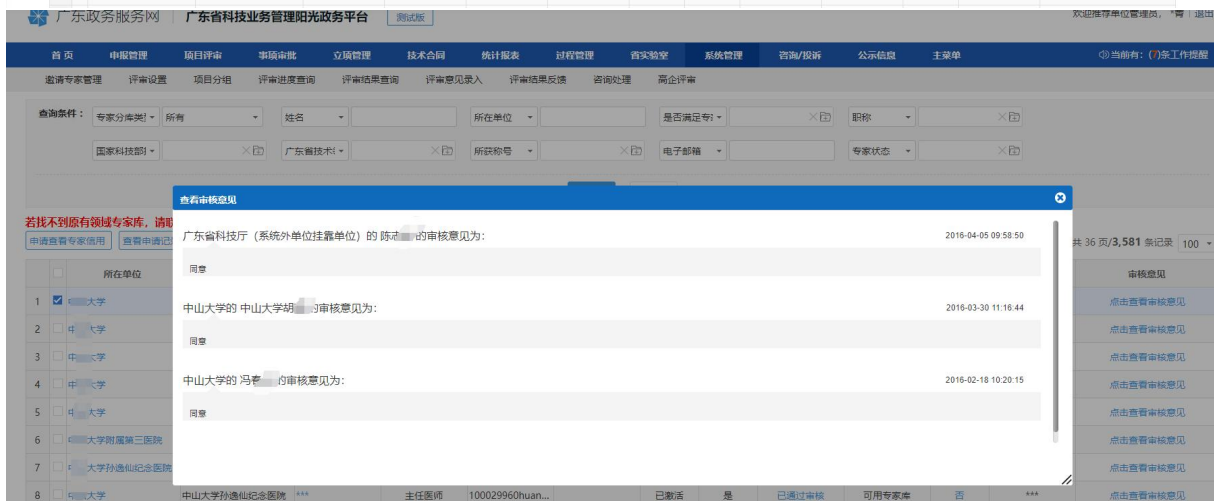
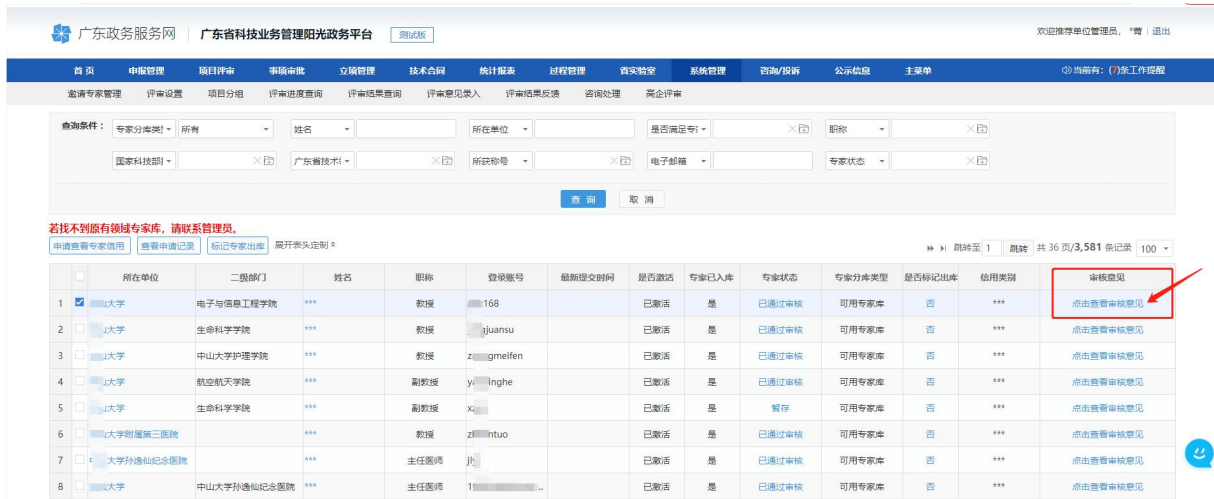
退回修改：退回给专家个人可编辑修改（可点击查看审核意见，查明退回原因）

待单位审核：专家修改信息后，再次提交至单位审核

暂存：专家处于修改个人信息状态，还未提交审核



3. 审核意见：查看“审核意见”一栏，点击“点击查看审核意见”可以看到各个流程审核节点的意见及审核人。

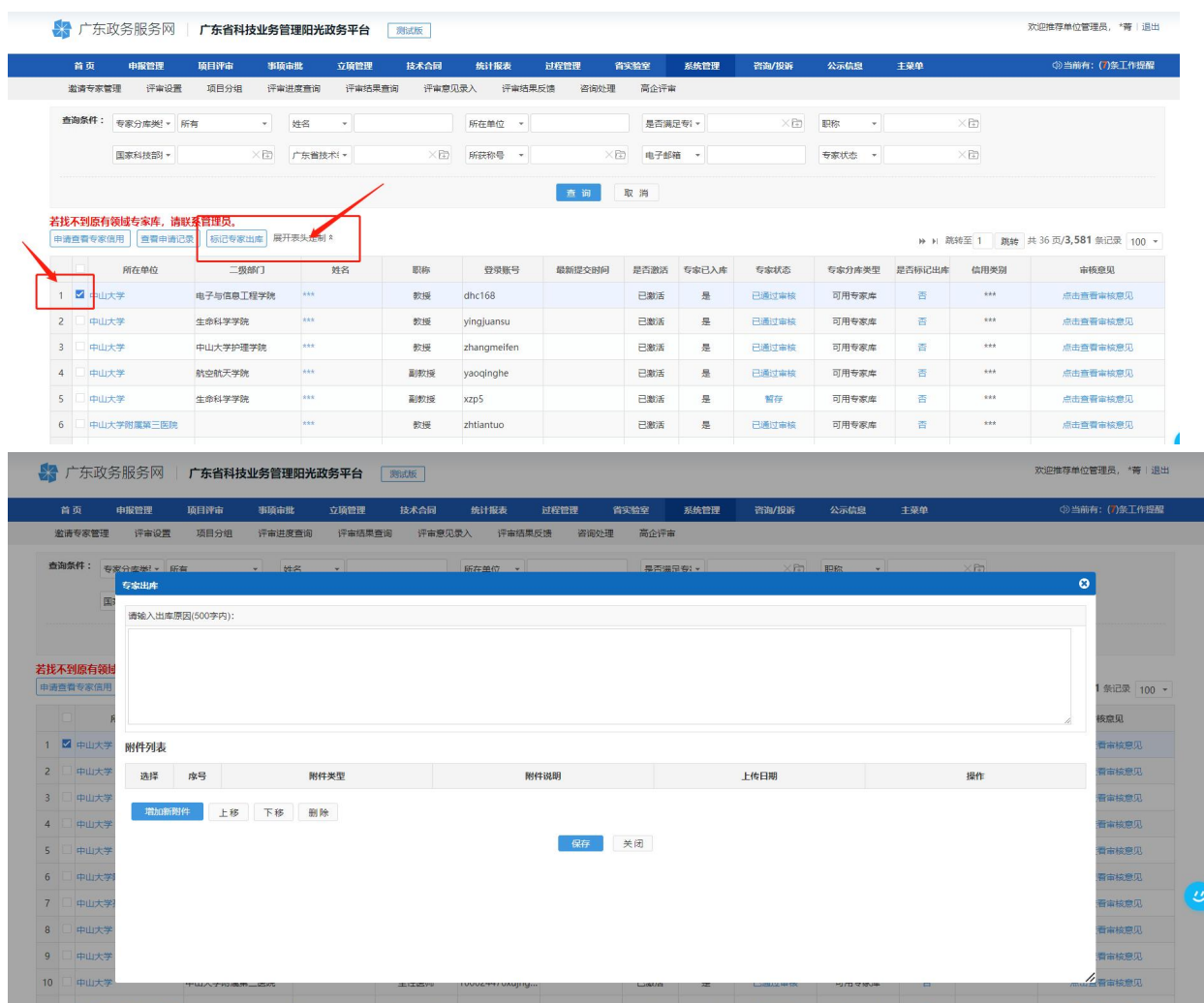


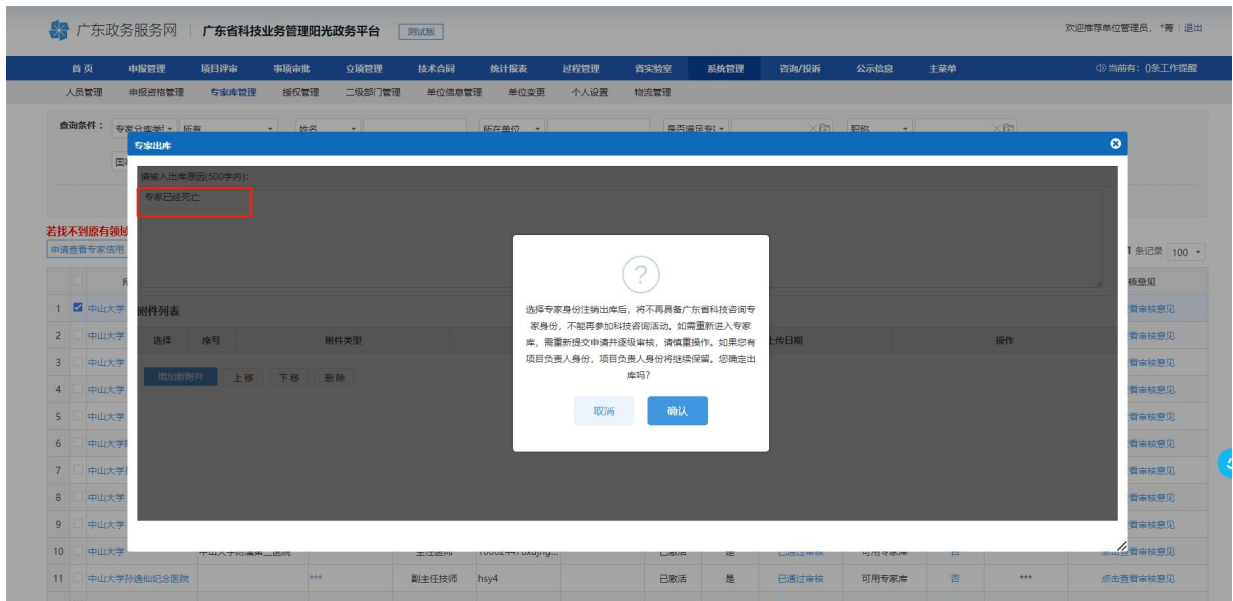
#### 4. 退库专家处理

①专家退库处理：勾选需要退库专家，点击“标记专家出库”，填写真实标记出库原因（处理人、处理时间、填报原因均将在系统记录，请慎

重操作），点击“确定”，完成专家标记出库。

特别注意：选择专家身份注销出库后，将不再具备广东省科技咨询专家身份，不能再参加科技咨询活动。如需重新进入专家库，需重新提交申请并逐级审核，请慎重操作。如果您有项目负责人身份，项目负责人身份将继续保留。





## ②查看单位所有已退库专家

查询条件：专家分库类型选择“历史专家库”——点击是否标记“是”——查看退库原因及操作人

